




Jesus heilt

An einem Sabbat begegnet Jesus einem blinden Mann. Die Jünger fragen Jesus: „Dieser Mann ist von Geburt an blind. Ist er das, weil seine Eltern gesündigt haben? Wollte Gott sie mit einem blinden Kind bestrafen?“ Jesus antwortet ihnen: „Nein! Er ist blind, damit ich an ihm das Wirken Gottes zeigen kann.“

Dann macht Jesus mit Erde und Spucke einen Teig, den er dem blinden Mann auf die Augen streicht. Er schickt den Mann zu einem Teich. Dort soll er sich die Augen auswaschen. Als der Mann zurückkommt, kann er wieder sehen.

Die Menschen im Dorf staunen sehr. Sie führen den Mann zu den Pharisäern. Die Pharisäer fragen ihn: „Warum kannst du sehen? Du warst doch blind!“ Der Mann erklärt ihnen: „Jesus strich mir einen Teig auf die Augen; dann wusch ich mich und jetzt kann ich sehen.“ Einige der Pharisäer stören sich daran, dass Jesus an einem Sabbat geheilt hat. Sie stoßen den Mann weg.

Als Jesus das hört, fragt er den Mann: „Glaubst du an mich?“ Der Mann wirft sich vor Jesus nieder und antwortet: „Ich glaube, Herr!“



Bibel verstehen



Es war für den blinden Mann in unserer Geschichte bestimmt tief berührend als Jesus sich für ihn einsetzt. Er macht den Jüngern klar, dass dieser Mann nicht blind ist, weil seine Eltern gesündigt haben, sondern weil Gott einen besonderen Plan mit ihm hat.

Die Heilung fängt für den Blinden schon jetzt an in seinem Herzen. Und die Heilung geht noch weiter. Nachdem Jesus seine Augen behandelt hat, kann er wieder sehen. Aber es geschieht noch mehr: Es ist ihm der Glaube geschenkt worden. Er durfte es an Leib und Seele erfahren: Jesus ist der **Heiland**.

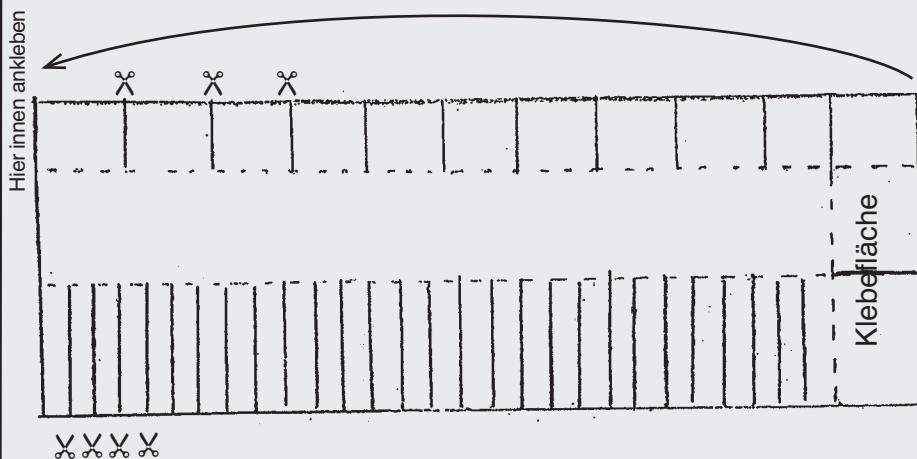



Basteln



3D-Osterglocke fürs „Frühlingsfenster“

Übertrage die Blüte und das Rechteck auf gelbes Papier, den Stängel auf grünes Papier. Schneide alle Teile aus. Schneide das Rechteck an der langen Seite senkrecht ein (siehe Bild). Falte an den gestrichelten Linien (kleine Quadrate) nach innen, damit ein „Boden“ entsteht. Klebe das Rechteck an der Klebefläche zu einer kleinen Rolle. Klebe die Innenblüte am „Boden“ in die Mitte der Blüte. Jetzt klebst du die gelbe Blume auf einen grünen Stängel, oder einfach so auf eine Karte ...



Impressum:

KINDERZEITUNG FÜR DEN SONNTAG • Lesejahr A • 17 – 2019/20

Hrsg. vom Erzb. Seelsorgeamt – Abt. I – Referat Pastorale Projekte und Grunddienste, Postfach 449, 79004 Freiburg. Redaktion: Silke Birkle, Olivia Costanzo, Stephanie Gerber, Yvonne Hugelmann, Eva-Maria Limberger, Samantha Meßmer, Nhat Tran, Andrea Hauber (verantwortlich). Zeichnungen: Dorothea Hummel, Gabriele King. Alle Rechte vorbehalten • Versand: 6 x jährlich. Druck: Erzb. Seelsorgeamt

Rückmeldungen über E-Mail: kiz@seelsorgeamt-freiburg.de



Erzdiözese
Freiburg